



TOP

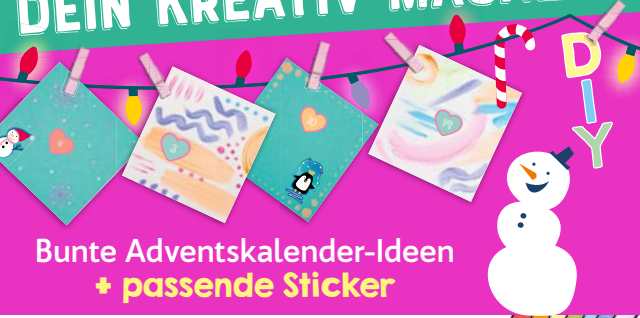
Model

by Depesche

Deine
Mijus



DEIN KREATIV-MAGAZIN



Bunte Adventskalender-Ideen
+ passende Sticker

MALEN NEU! & STICKERN

Sei kreativ
mit Lizzy



Mach
mit!

Große Wahl
Wähle dein TOPModel
des Jahres 2023
+ Gewinne

TOPModel
MaLsChule

Zeichne Mijus
Cover-Look nach

COLLEGE GIRL

DIY

Supersüß und superlecker:
Back-Rezept für Igelkekse

Gewinne einen
TOPModel-
Advents-
kalender



YEAH!
DU auf dem
TOPModel-
Poster!


FUN!-TASTISCH: 135 TOPMODEL-STICKER

Wähle jetzt dein TOPModel des Jahres 2023!



Hast du ein Lieblings-TOPModel? Dann mach mit bei der großen Wahl und gewinne mit etwas Glück eine coole Sofortbild-Kamera!

Hier findest du alle 15 TOPModels im Überblick:



JILL
1. JUNI, ZWILLINGE


Crazy Fact:
Ich kenn mich voll gut mit Technik aus.

Crazy Fact:
Ich bin total geschickt im Möbelaufbauen.



FERGIE
5. APRIL, WIDDER

Crazy Fact:
Ich kenne ein paar lustige Zauber-Tricks.




JUNE
31. MAI, ZWILLINGE

Crazy Fact:
Ich bin ein echtes Back-Talent.




NYELA
30. JUNI, KREBS

Crazy Fact:
Ich kann richtig gut kopfrechnen.




LEXY
13. OKTOBER, WAAGE

Crazy Fact:
Ich kann das Alphabet in Zeichensprache.



JANET
31. OKTOBER, SKORPION

Crazy Fact:
Ich liebe das Turnen und kann Spagat.




MALIA
1. JANUAR, STEINBOCK

Crazy Fact:
Ich kann ein paar Sätze rückwärts sprechen.




CANDY
11. NOVEMBER, SKORPION

Crazy Fact:
Ich kann ziemlich gut Witze erzählen.



TALITA
5. AUGUST, LÖWE



LOUISE
16. DEZEMBER, SCHÜTZE

Crazy Fact:
Ich kann einen Handstand unter Wasser machen.



SASHA
23. JULI, LÖWE

Crazy Fact:
Ich kann außergewöhnlich und gut kochen.




CHRISTY
7. SEPTEMBER, JUNGFRAU

Crazy Fact:
Ich habe einen grünen Daumen und pöppele gerne Pflanzen auf.



MIJU
20. FEBRUAR, FISCHE

Crazy Fact:
Ich kann mir ganz leicht alle Geburtstage merken.



LIZZY
17. MÄRZ, FISCHE

Crazy Fact:
Ich kann viele verschiedene Tier-Geräusche nachmachen.

Hier kannst du einen Sticker deines Lieblings-TOPModels einkleben. Schau mal auf den Stickerbogen in der Hefmitte.

Wer ist dein Lieblings-TOPModel? Stimme ab und entscheide mit, wer den begehrten TOPModel-Award bekommen soll.



Mein Lieblings-TOPModel ist

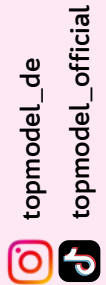
weil

Schicke den **Coupon** an:
Redaktion TOPModel
„TOPModel des Jahres“
Postfach 1509
21496 Geesthacht
Deutschland

Du kannst auch **online** abstimmen:

per E-Mail mit dem Betreff
„TOPModel des Jahres“ an
redaktion@top-model.biz

oder kommentiere bei



Einsendeschluss: 27.11.23

Vergiss nicht, deine vollständige Adresse anzugeben. Bitte lasse deine Eltern den Coupon auf Seite 50 ausfüllen.

WOW!
Unter allen Einsendungen verlosen wir 2x eine **INSTAX mini 12 Sofortbild-Kamera!**



MALEN MIT LIZZY

Aufgeregt kitzelt Lizzy auf einem Blatt los. Doch so richtig zufrieden ist sie mit ihrer Idee noch nicht. Sie schließt kurz die Augen und plötzlich weiß sie genau, wie ihre freie Wand aussehen soll!

„Ich fühle es: Ich bemale meine Wand mit einem riesigen Regenbogen. Denn wenn ich einen Regenbogen sehe, bekomme ich immer gute Laune. Und darunter male ich Blumen, die ich mit den leuchtendsten Farben ausmalen kann. Hihi, der Papagei muss auch hier hin, denn der erinnert mich an den Urlaub, in dem ich den schönsten Vogel meines Lebens gesehen habe.“

Lizzy ist kaum noch zu stoppen und total glücklich mit ihrem Herzensprojekt.

Hilfst du mir, die Motive auf meiner Zimmerwand bunt auszumalen?

Kreativ-Tipp: Auf dem Extra gibt es passende Sticker zum Aufkleben!

Mach mit!

Aufruf:

Zeige uns, wie bunt du Lizzys Wand angemalt hast und schicke ein Foto mit dem Betreff „Lizzys Zimmer“ an redaktion@top-model.biz

Bitte lasse deine Eltern den Coupon auf Seite 50 ausfüllen.

Lizzy



MERRY Christmas

Kreative DIY-Adventskalender sind die schönste Art, die Wartezeit auf Weihnachten zu versüßen. Hier gibts die Anleitungen zum Selbermachen.


○ TANNENBAUM ...

... wie überraschend sind deine Geschenke! In jedem bunten Bäumchen ist nämlich Platz für eine kleine Aufmerksamkeit.

So gehts:



Schneide drei unterschiedlich große Dreiecke aus Papier aus und verwende sie als Schablonen. Pause dazu die Vorlage auf der Rückseite deines Stickerbogens ab.



Lege zwei Lagen Filz übereinander. Platziere die Schablonen darauf und umrande die Formen mit dem Bleistift. Schneide die doppelagigen Dreiecke danach aus.



Lege immer zwei gleich große Dreiecke übereinander und stecke sie mit den Stecknadeln zusammen.



Nähe die Dreiecke am Rand entlang an zwei Seiten aneinander. Lasse an der dritten Seite einen Spalt offen.

Achtung!
Beim Umgang mit scharfen Gegenständen, heißem Wasser und Elektrizität - Verletzungsgefahr! Lasse dir von einem Erwachsenen helfen.

hier offen lassen



Befülle die Filzbäume mit lieben Kleinigkeiten.



Klebe die Zahlen von deinem Extra auf die Wäscheklammern und verschließe die Bäumchen damit.

Binde die Dreiecks-Bäumchen an verschiedenen langen Fäden an den Stock und hänge diesen auf. Fertig!




EIN PAAR KLEINE IDEEN FÜR DIE BEFÜLLUNG:

1. Trendige Haargummis im 3er-Set



2. Kreatives DIY-Ring-Set



3. Glitzer-Armband mit persönlichem Buchstaben



4. Pflegender Lippenstift in süßer Verpackung

5. Radiergummis in cooler Rollschuh-Form



FERTIG!