


€ 3,75  
7/2023



# Model

by Depesche

## JOUW CREATIEVE MAGAZINE



**HET EXTRAATJE:  
GRAPPIG ZOEKSPEL**



**BEN JIJ EEN  
TOPModel EXPERT?**



### DIY

Grappige knutselideeën met fleurige strijkkralen



### My DIARY

Piekermomentje bij Louise: keert ze terug naar de TOPModel wereld?

Zomertest

Invulplezier

# XL-zomerfun

Modetrends



## FASHION-STRESS

Candy en Fergie in Parijs: ontwerp een outfit voor een van de TOPModels

VEEL SPEELPLEZIER



+ grote zomerposter

# YEAH! Megacool TOPModel spel

TOPMODEL SPREUK VAN DE MAAND: VRIENDEN ZIJN NET ALS VLINDERS. ZE MAKEN HET LEVEN MOOIER.

Leefs van Talita



# Strijk- KRALEN POWER

DIY



Ze zijn klein, hebben leuke kleurtjes en zijn voor van alles en nog wat te gebruiken: strijkkralen! Met een grondplaat, bakpapier en een strijkijzer ontwerp je in een paar stappen de leukste figuurtjes, hangers en nog veel meer.



Je hebt nodig:  
strijkkralen, grondplaat,  
bakpapier, strijkijzer



Op de volgende bladzijde vind je een paar sjablonen voor toffe figuurtjes.




2. Prik nu de strijkkralen rij voor rij op de grondplaat zoals je op het sjabloon ziet.



Het gaat zo:

1. Leg de grondplaat voor je neer en zoek de strijkkralen uit die je nodig hebt voor je motief.

Tip: Als je een doorzichtige grondplaat hebt, kun je die direct op de sjablonen op de volgende pagina leggen.



3. **Opgelet!** Bij de omgang met scherpe voorwerpen, heet water en elektriciteit – je kunt je bezeren! Laat je door een volwassene helpen.

Leg de grondplaat op een stevige ondergrond en dek de kralen af met het bakpapier. Strijk nu over de afbeelding van strijkkralen. Zet hiervoor het strijkijzer op midden temperatuur en ga in kleine, ronddraaiende bewegingen over de kralen. Tot alles aan elkaar gesmolten is. Zet tijdens het afkoelen een pan op je plaatje, zodat deze goed plat blijft.

**Opgelet:** Laat je bij het strijken door een volwassene helpen.

HET EXTRAATJE

# BEN JIJ EEN TOPMODEL EXPERT?

Janet ontwerpt graag sieraden, Malia's lievelingsdier is een luiaard en Fergie zou graag een keer naar de maan gaan. Ontdek met een beetje TOPModel kennis welke twee kaartjes bij elkaar horen, draai ze om en verzamel er zoveel als je kunt!



VOOR 2 T/M 4 SPELERS

JE HEBT NODIG: de TOPModel kaartjes uit het midden



## SPELUITLEG:

**1. VOORBEREIDING**  
Haal alle kaartjes uit het extraatje. Leg ze met de achterkant naar boven en meng de kaartjes goed door elkaar.

**2. WIE BEGINT?**  
Bepaal van te voren wie er begint, b.v. de jongste, de kleinste, de oudste ... Daarna ga je met de klok mee door.

**3. BEGINNEN MAAR:**  
Wie aan de beurt is mag twee kaartjes omdraaien. Passen de kaarten bij elkaar, mag de speler deze twee kaarten pakken en is nog een keer aan de beurt. Hij is zo lang aan de beurt tot twee kaarten omgedraaid worden die niet bij elkaar passen. Dan mag de volgende speler twee kaartjes omdraaien.



**4. WIE HEEFT GEWONNEN?**  
Als de twee laatste kaartjes omgedraaid zijn, is het spel afgelopen. Tel wie de meeste paren van kaartjes heeft verzameld, want die heeft gewonnen! 😊

## TIP:


Weet je niet helemaal zeker welke kaartjes bij elkaar horen? Kijk dan naar de achtergrond: dezelfde kleur, dezelfde print? Cool, dan heb je een paartje gevonden dat bij elkaar hoort.



# My DIARY by Louise

## Lief dagboek,

Ik weet het even niet meer:



Ik woon toch al een tijdje op de manege van mijn vriendin Anny, om haar met de vele dieren te helpen. En ik vind het ook super fijn hier.


Maar een paar weken geleden moest ik heel spontaan bij een shoot invallen en dat deed me zo aan mijn geweldige tijd als TOPModel denken! Dat was zo'n mooi gevoel ...



hellen

# SMILE

Maar even vanaf het begin, het ging namelijk zo: Fergie belde me ineens en vroeg of ik haar en het shootteam uit de brand kon helpen. Want eigenlijk was Fergie als model voor een collectie van paardrijdspullen geboekt. Maar haar shootpartner was een jonge en temperamentvolle hengst, die heel moeilijk rustig te houden was.



Fergie was echt radeloos toen ze mij belde. Dat ze aan mij dacht, dat vond ik zo lief. Het klopt natuurlijk dat ik goed met paarden kan omgaan. Daarom heb ik ook ja gezegd en ben ik ingesprongen als model. Ik heb zo te zien een rustige uitwerking op paarden, want alles is perfect verlopen! Gewoon een paardenfluisteraar, hihi.

Wat nu het probleem is? Ik heb gemerkt dat ik het leven als TOPModel, de shoots en mijn vriendinnen toch veel meer mis dan ik gedacht had. Maar aan de andere kant, voel ik me hier op de manege ook echt thuis. Ik weet gewoon niet wat ik moet doen ...

Moet ik weer in mijn oude TOPModel huis met mijn vriendinnen gaan wonen?

De manege zal ik absoluut blijven bezoeken, want hier staat toch mijn paard Lola. Of blijf ik toch nog bij Anny, omdat het ook fijn is en ik hier helemaal gewend ben?

Liefs van Louise

Doe mee!

### Help Louise bij haar beslissing!

Moet ze terug gaan naar de TOPModel wereld of toch op de manege blijven?  
Stuur Louise per mail een persoonlijk bericht o.v.v. „Voor Louise” aan:  
[redactie@top-model.biz](mailto:redactie@top-model.biz)  
Of schrijf een brief aan haar via:  
Redactie TOPModel • o.v.v. „Voor Louise”  
Postbus 476 • 3500 AL Utrecht • NEDERLAND

Ik weet gewoon niet wat ik moet doen. Heb jij advies voor mij?



Louise