

TOP

Model

by Depesche

F (MÉTRO) 4,90 EUR • CH 4,90 CHF • BEL 4,90 EUR

09/2023

PRESSE ENFANCE

M 01049 - 2309 - F: 4,90 € - RD



Bisous,
Louise

TON MAGAZINE CRÉATIF

Un voyage passionnant à
New York

Une aventure
TOPModel !



DIY

Back to School

Ces conseils colorés
et idées embellissent
ta rentrée



BD

L'univers TOPModel ou la
ferme équestre ? Louise
a pris une décision !



Découvre le pouring

Sois créative avec Lizzy et
crée un tableau hors norme

DIY

À vous de remplir :

Des mots d'amour pour
ta BFF et toi !



YEAR: 70 autocollants & des posters

DICTION TOPMODEL DU MOIS :

VIS LA VIE COMME UN CHEVAL LIBRE DONT ON AURAIT OUVERT LE BOX.



SHOPPING AMUSANT À New York



Les boutiques de seconde main regorgent toujours de véritables trésors ! C'est tellement cool que les vêtements soient encore portés et non jetés ! Je trouve ça génial !

Candy



Didi



Regardez-moi, haha. Il ne me manque que des chaussures qui vont avec ce joli look ! Vous êtes prêtes ?

Lexy

Remontées à bloc et pleines de curiosité, Candy, Lexy et Nyela se sont lancées dans l'aventure de la grande ville. Ensemble, elles partent à la conquête de New York ! Une excursion passionnante pour les amies. Outre les nombreuses attractions touristiques, elles auront plein de temps pour faire du shopping...

Les trois filles ont découvert un magasin particulier : cette boutique de seconde main vend des vêtements d'occasion absolument géniaux. Lexy passe la tête par les vestiaires en ricanant : **"Hihi, les filles, je m'amuse trop. J'ai combiné des pièces uniques. Vous voulez me voir ?"** Pendant que Nyela continue à fouiller, elle jette un regard curieux à son amie : **"Bien sûr. Allez, sors de là !"**

La TOPModel Candy est aussi déjà tombée amoureuse d'un look coloré et elle est sûre que personne d'autre ne le portera comme elle : **"J'adore faire du shopping dans les magasins de seconde main,"** annonce-t-elle aux autres filles.

Flip, le propriétaire de la boutique entend les conversations joyeuses des trois TOPModels. Impressionné par les looks cool que les trois filles sont en train de composer, il prend son courage à deux mains et leur pose une question...



Waouh, j'adore cette couleur ! Je vais essayer ce blazer tout de suite. Regarde, Lexy !

Nyela



Salut les filles, ça me rend de bonne humeur de vous écouter parler. Et les looks extraordinaires que vous composez ! C'est un peu spontané mais ça vous dit que je vous prenne en photo dans les rues de New York ?

Est-ce que les TOPModels diront oui à l'idée spontanée de Flip ? Tourne vite la page

Flip



Des mots d'amour...

de la part de : _____

pour : _____

DÉPART

Voilà comment je te décrirais en 3 mots :

Ce que j'aimerais vivre avec toi un jour :

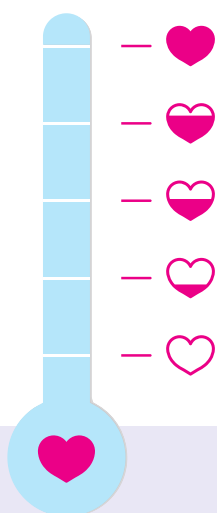
WHAT?

Ce que j'ai toujours voulu te dire :



Ce que j'admire en toi :

Le niveau de notre amitié :



Ce que je te souhaite pour l'avenir :

Tu peux être fière de ça :

Ta BFF peut découper cette page et la garder en tant que souvenir.



Candy

pour ta BFF & toi

Des mots d'amour...

de la part de : _____


pour : _____

DÉPART

Ce que j'admire en toi :

Tu es douée pour ça :

Voilà comment je te décrirais en 3 mots :




Ce que j'aimerais vivre avec toi un jour :

Tu peux être fière de ça :



Ce que je te souhaite pour l'avenir :

Le niveau de notre amitié :



Ce que j'ai toujours voulu te dire :



Hayden

YEAR

Découvre le pouring

Nous t'avons préparé une expérience de peinture extraordinaire :
Crée des œuvres magnifiques avec la technique drôle du sèche-cheveux
proposée par Lizzy et laisse-toi surprendre par le résultat créatif et spécial.

DIY



Il te faut :

Une toile, différentes peintures acryliques, des gobelets en carton, des tiges en bois, de l'eau, un sèche-cheveux, une vieille brosse à dents, une bâche de protection

Je te montre ma technique de peinture incroyable ! Amuse-toi bien en l'essayant.

LIZZY

C'est parti :

Attention !

On te conseille fortement d'utiliser une bâche de protection et de porter de vieux vêtements. Ton sèche-cheveux risque aussi de recevoir quelques éclaboussures de peinture.



1. Dans un gobelet en carton, mélange un peu de chacune des peintures que tu auras choisies, avec de l'eau. Il te faudra environ deux fois plus de peinture que d'eau afin d'obtenir le mélange parfait.



2. Une fois que tu as préparé toutes les couleurs, commence par répartir la plus foncée sur une toile. Verse prudemment la peinture du gobelet en créant des lignes ondulées.



3. Ensuite, répartis les autres couleurs sur la toile. Tu ne peux pas te tromper, alors lance-toi sans trop réfléchir ! 😊



4. Finis par la couleur la plus claire.
Astuce : incorpore aussi une peinture métallisée, comme le doré, dans ton œuvre. Tu créeras ainsi des détails brillants.



5. C'est maintenant que le sèche-cheveux entre en jeu : choisis la température la plus froide possible et dirige l'air sur la peinture en partant de différentes directions. Tu obtiendras ainsi des dégradés de couleurs uniques.



6. À la fin, plonge une vieille brosse à dents dans la peinture dorée/métallisée. Passe fermement sur les poils avec tes doigts et répartis ainsi des éclaboussures de peintures sur ton œuvre.

Encore un mélange cool de couleurs :

Bleu métallique, jaune fluo et vert pastel. La seule règle à respecter : Sois aussi créative que tu le souhaites et teste tout ce que tu veux ! 😊




Terminé !



Montre-nous ta toile colorée !

Prince



Participe ici !

Appel :

Envoie-nous une photo avec pour objet "DIY" à redaction@top-model.biz ou par Direct Message sur Instagram à [topmodel_international](https://www.instagram.com/topmodel_international)

S'il te plaît, demande à tes parents de remplir le coupon de la page 50.

Découvre le tutoriel par ici :



topmodel_official