

# TOP Model

by Depesche

## TON MAGAZINE CRÉATIF



**TON CADEAU :**  
JEU DE PAIRES AMUSANT



**ES-TU UNE**  
**PRO DE L'UNIVERS**  
**TOPModel ?**

### DIY

Des idées drôles  
de bricolage à  
partir de perles à  
repasser colorées



### DIARY

Chaos émotionnel chez  
Louise : retournera-t-elle  
dans l'univers TOPModel ?

Test d'été

Page à remplir

## Fun d'été XL

Tendances fashion

### LES ALÉAS DE LA MODE

Candy & Fergie à Paris:  
Dessine une tenue pour l'une  
des deux TOPModels

100%  
FUN

# YEAH!

# Jeu TOPModel hyper cool

Bisous,  
Talita



+ grand poster  
d'été

# Atelier de PERLES À REPASSER

DIY



Elles sont petites, colorées et ont envie de s'amuser : les perles à repasser ! Une plaque faite pour, du papier cuisson et un fer à repasser t'aideront à créer les plus jolis porte-bonheur, pendentifs et Co. en quelques étapes faciles.

**Il te faut :**


Des perles à repasser, une plaque faite pour, du papier cuisson, un fer à repasser



Découvre quelques modèles de superbes images de perles à repasser à la page suivante.




Maintenant, rangée par rangée, réparties les perles comme le modèle choisi te l'indique.



C'est parti :

Prépare la plaque et les perles à repasser dont tu auras besoin pour le motif que tu as choisi.

**Astuce :** si tu as une plaque transparente, tu peux la placer directement sur l'un des modèles de la page suivante.



**Attention !** Le maniement d'objets tranchants, d'eau chaude et d'appareils électriques peut causer des blessures ! Demande de l'aide à un adulte.

Pose la plaque sur une surface solide et dépose une feuille de papier cuisson sur les perles. Ensuite, repasse le motif à perles. Pour ce faire, fais chauffer le fer à repasser sur les perles en faisant de petits mouvements circulaires jusqu'à ce que tout soit fondu et donc lié. Place une casserole sur les perles pendant qu'elles refroidissent, afin d'éviter que le motif ne se torde.

**Attention :** il vaut peut-être mieux demander de l'aide à un adulte pour le repassage.

TON  
GADEAU

# ES-TU UNE PRO DE L'UNIVERS TOPMODEL ?

Janet adore créer des bijoux, l'animal préféré de Malia est le paresseux et Fergie aimerait aller sur la Lune un jour. À l'aide de tes connaissances à propos des TOPModels, tu découvriras les cartes qui vont de paire. Retourne-les et collectionne autant de paires que possible !

2 À 4  
JOUEURS

IL VOUS FAUT :  
Les cartes TOPModel  
des pages centrales

## RÈGLES DU JEU :

### 1. PRÉPARATION

Détachez les cartes du magazine. Posez-les devant vous, face cachée, et **mélangez bien**.

### 2. QUI COMMENCE ?

Mettez-vous d'accord sur qui commence, par exemple la personne la plus jeune, la plus âgée ou la plus petite... Ensuite, continuez dans le sens des aiguilles d'une montre.

### 3. C'EST PARTI !

La personne qui joue a le droit de retourner **deux cartes**, l'une après l'autre. Si les deux cartes vont ensemble, elle prend ces cartes et rejoue, jusqu'à ce qu'elle retourne deux cartes qui ne vont pas ensemble. Ensuite, c'est à la personne d'après de retourner deux cartes.

### 4. QUI A GAGNÉ ?

Le jeu prend fin au moment où les deux dernières cartes ont été retournées. Comptez ensuite vos paires de cartes. La personne qui a réussi à collectionner le plus grand nombre de paires a gagné ! 😊

## ASTUCE :

Tu as un doute sur quelles cartes vont ensemble ?


Alors fais attention au fond :  
Même couleur et même motif ?  
Cool, tu viens de trouver une paire.



# My DIARY by Louise

Cher journal intime,

Je suis tourneboulée : 



Cela fait un moment que je vis à la ferme équestre de mon amie Anny pour pouvoir l'aider avec le soin des nombreux animaux. Et je me sens très à l'aise ici.


Mais il y a quelques semaines, j'ai été appelée à un shooting de manière spontanée et ça m'a tellement rappelé l'époque où j'étais TOPModel ! C'était vraiment chouette...



hella

SMILE

Mais commençons au début, voici ce qui s'est passé : Fergie m'a appelée et m'a demandé si je pouvais lui rendre un énorme service à elle et à son équipe de shooting. À la base, c'était Fergie qui avait été bookée pour promouvoir une nouvelle collection d'équitation en tant que mannequin. Mais son partenaire de shooting, un étalon, s'est avéré jeune, impétueux et difficile à maîtriser.



Fergie était pleine d'espoir quand elle m'a appelée. Je trouvais ça trop mignon et c'est quand même vrai que je sais bien m'y prendre avec les chevaux. J'ai alors dit OUI et je suis venue à la rescousse en tant que mannequin. Apparemment, j'ai vraiment un effet apaisant sur les chevaux, parce que tout s'est très bien passé ! De la vraie magie de cheval, hihi.

Quel est alors le problème dans tout ça ? J'ai réalisé que la vie de TOPModel, les shootings et mes copines me manquaient encore bien plus que je ne le pensais. Mais en même temps, j'ai un chez-moi fantastique ici à la ferme équestre. Je ne suis vraiment pas sûre de quoi faire...

Devrais-je réemménager dans mon ancienne coloc TOPModel avec mes copines ?

Comme mon cheval Lola vit ici, je vais de toute façon continuer à visiter la ferme équestre. Ou devrais-je rester chez Anny, où je me suis tellement bien acclimatée ?

Bisous, Louise

Participe ici!

Aide Louise à prendre une décision !

Devrait-elle retourner dans l'univers TOPModel ou devrait-elle rester à la ferme équestre ?  
Écris un message privé à Louise en envoyant un e-mail avec pour objet "À Louise" à : [redaction@top-model.biz](mailto:redaction@top-model.biz)  
Ou bien, envoie-lui une lettre à :  
Rédaction TOPModel • Objet "À Louise"  
AAGIS - Pal St Isidore • 06284 Nice cedex 3

Je ne sais vraiment pas quoi faire. As-tu un conseil à m'apporter ?



Louise