

TU MUNDO CREATIVO PREFERIDO

# TOP Model

by Depesche



ES 3,99 EUR  
1/2026



Happy  
2026

Besos  
Lexy



**¡Atención,  
solo para  
mejores amigas!**  
Cuestionario cool para  
ti y tu mejor amiga



**¡Hurra por estos  
bordados!**  
Diseña obras de arte creativas  
con aguja e hilo



**Caos en la nieve**  
¿Se frustrará la cita de Talita  
con su gran amor?




**Mariposas en el estómago**  
Con esta tarta  
el buen humor te  
llegará volando



**Participa**  
y conviértete en nuestro  
**TALENTO CREATIVO**

¡Participa!



**Tus  
extras:**

80 pegatinas  
multicolor



Calendario  
anual



Parte 2

Gran póster  
coleccionable  
Parte 1



# ¡FUERZA POR ESTOS BORDADOS!

Estos bordados son lo más. Flores preciosas, lazos delicados y cadenas a la última harán que tus prendas favoritas llamen la atención. ¿Que cómo se hacen? ¡Te lo explicamos aquí!



¿Te gustan tanto como a mí todas estas ideas de bordados?

Lexy

SUEÑO FLORAL

CADENITA

LACITOS

## LACITOS

¡Es raro ver un lacito solo!  
Esta tendencia es una monada.

**Necesitas:**  
Hilo de bordar de varios colores, aguja de bordar, tijeras, bolso (o prenda de ropa)

**CONSEJO:**  
Si quieres un lazo más grande solo tienes que aumentar las proporciones que te indicamos.

Así se hace:



1. Enhebra la aguja (15 cm aprox. de hilo) y haz un nudo en un extremo del hilo. Pasa la aguja desde la cara interior hacia el exterior y vuelve a introducirla 1,5 cm aprox. a la derecha.




2. Pasa la aguja desde el interior hacia el exterior 1 cm más abajo (derecha). A continuación, introdúcela a la altura del primer punto.



3. Repítelo hasta que hayas rellenado el espacio y hayas llegado arriba. Estará listo cuando tenga el mismo aspecto que en la figura 4.



4. Pasa la aguja de dentro hacia afuera por el centro de la superficie bordada.



5. Centra la aguja en el bordado y deslízala por debajo del hilo hacia arriba.



6. Repite este paso 1 vez más. Al sacar la aguja tira con fuerza.



7. Pincha debajo del lazo, en el centro, y mete la aguja en la tela.



8. Ahora vuelve a sacar la aguja aproximadamente 1 cm más abajo, un poco a la izquierda del centro del lazo. Y vuelve a introducir la aguja por debajo del lazo lo más centrada que puedas.



9. Saca otra vez la aguja aprox. 1 cm más abajo, ligeramente a la derecha del centro del lazo.



10. Introduce la aguja nuevamente por debajo del lazo. Remata el bordado con un nudo y corta los extremos sobrantes. Ahora que ya sabes, borda en tus colores favoritos tantos lacitos como quieras.

**¡Atención!**  
¡Si usas objetos cortantes o punzantes, agua caliente o electricidad corres peligro de lesión! Deja que un adulto te ayude.

¡LISTO!


¡Participa!

## Llamamiento:

Enséñanos tus bordados enviándonos una foto con el asunto "Diseños HTM" a [redaccion@depesche.com](mailto:redaccion@depesche.com) o por mensaje directo de Instagram a [topmodel\\_international](https://www.instagram.com/topmodel_international)

Deja que tus padres rellenen la autorización de la página 50.









# Tu horóscopo anual 2026

¿Qué te depara este año?  
Cada mes tiene un símbolo  
propio que representa lo que  
te aportará alegría.

Enero    Febrero    Marzo    Abril    Mayo    Junio    Julio    Agosto    Septiembre    Octubre    Noviembre    Diciembre

<b>Capricornio</b> 22 diciembre- 20 enero												
<b>Acuario</b> 21 enero- 19 febrero												
<b>Piscis</b> 20 febrero- 20 marzo												
<b>Aries</b> 21 marzo- 20 abril												
<b>Tauro</b> 21 abril- 20 mayo												
<b>Géminis</b> 21 mayo- 21 junio												
<b>Cáncer</b> 22 junio- 22 julio												
<b>Leo</b> 23 julio- 23 agosto												
<b>Virgo</b> 24 agosto- 23 septiembre												
<b>Libra</b> 24 septiembre- 23 octubre												
<b>Escorpio</b> 24 octubre- 22 noviembre												
<b>Sagitario</b> 23 noviembre- 21 diciembre												

## Leyenda

- Tendrás pequeños momentos de felicidad y atesorarás recuerdos bonitos.
- ¡Disfruta del tiempo compartido con tus personas preferidas!
- Brillas como el sol. Se avecina un periodo lleno de diversión y aventuras.
- Sé creativa y prueba cosas nuevas.
- Tiempo para ti: ¡Relájate y recupera energía!
- El año está lleno de sorpresas. ¡Atrévete con lo nuevo!