



TOP

Model

by Depesche

TU REVISTA CREATIVA



Ideas para calendarios de Adviento coloridos + pegatinas correspondientes

¡DIBUJAR INUEVO!
Y PONER PEGATINAS

Sé creativa con Lizzy



La gran elección
Participa y vota por tu supermodelo TOPModel del año 2023 + premios chulísimos

TOPModel Escuela del diseño

Aprende a dibujar el chulísimo look de Miju en la portada

COLLEGE GIRL

Monísimos y buenísimos:
Receta para erizos de galleta

Besos, Miju



¡YEAH!
¡TÚ en el póster de TOPModel!

FUN!-TÁSTICO: 135 PEGATINAS TOPMODEL



CHISTE TOPMODEL DEL MES:

¿CUÁL ES EL INSECTO QUE TIENE LOS PIES EN LA CABEZA? - EL PIOJO



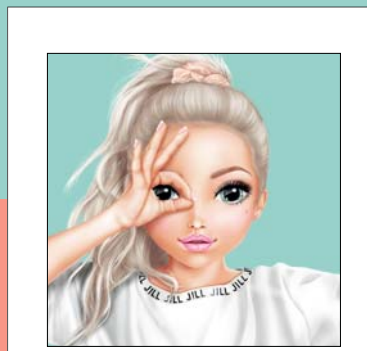
¡Elige a la Supermodelo TOP Model del año 2023!



¿Tienes una supermodelo de TOPModel preferida? Entonces, participa en la gran elección ¡y gana con un poquito de suerte un chulísimo paquete sorpresa de TOPModel!



Aquí tienes a las 15 supermodelos de TOPModel a golpe de vista:




JILL
1 JUNIO, GÉMINIS

Dato curioso:
Se me dan muy bien las cosas técnicas.




HAYDEN
20 MAYO, TAURO

Dato curioso:
Puedo aguantar sin respirar 2 minutos.



LOUISE
16 DICIEMBRE, SAGITARIO

Dato curioso:
Sé hacer el pino en el agua.



MIJU
20 FEBRERO, PISCIS


Dato curioso:
Memorizo todos los cumpleaños a la primera.



LIZZY
17 MARZO, PISCIS

Dato curioso:
Sé imitar los sonidos de animales diferentes.

Aquí puedes pegar una pegatina de tu supermodelo de TOPModel preferida. Encontrarás una hoja con las pegatinas correspondientes en la parte central de este número.



LEXY
13 OCTUBRE, LIBRA

Dato curioso:
Sé hacer trucos de magia muy divertidos.

Dato curioso:
Me sé el abecedario en lenguaje de signos.



SASHA
23 JULIO, LEO

Dato curioso:
Se me da muy bien la cocina y hago platos nuevos.



CHRISTY
7 SEPTIEMBRE, VIRGO

Dato curioso:
Tengo mano para las plantas y me gusta cuidarlas.

¿Quién es tu supermodelo de TOPModel preferida? **Vota y contribuye a elegir a la modelo que se alzará con el preciado galardón de TOPModel.**

¡Participa!

Mi supermodelo de TOPModel

preferida es


porque

No olvides indicar tu dirección postal completa. Haz que tus padres rellenen y firmen la autorización en la página 50.



FERGIE
5 ABRIL, ARIES

Dato curioso:
Soy muy hábil montando muebles.




JANET
31 OCTUBRE, ESCORPIO

Dato curioso:
Me encanta la gimnasia y puedo abrirme de piernas completamente.



MALIA
1 ENERO, CAPRICORNIO

Hi!




TALITA
5 AGOSTO, LEO

Dato curioso:
Se me da bien contar chistes.



JUNE
31 MAYO, GÉMINIS

Dato curioso:
Tengo un gran talento para la repostería.



NYELA
30 JUNIO, CÁNCER

Dato curioso:
Tengo mucha facilidad para el cálculo mental.



CANDY
11 NOVIEMBRE, ESCORPIO

Dato curioso:
Sé decir algunas frases al revés.

Envía el volante a:
Revista TOPModel
"Supermodelo TOPModel del año"
c/ Corregidor Diego de Valderábano, 1
28030 Madrid
España
También puedes votar **en línea:**
Por e-mail con el asunto
"Supermodelo TOPModel del año"
redaccion@top-model.biz
o coméntanos en

[topmodel_international](https://www.instagram.com/topmodel_international)
[topmodel_official](https://www.instagram.com/topmodel_official)

Fecha límite: 27/11/2023

GUAAU!
Entre todos los votos sortharemos **3 paquetes sorpresa de TOPModel**



DIBUJA CON LIZZY

Lizzy comienza a garabatear excitada en una hoja. Pero todavía no acaba de estar satisfecha con su idea. Cierra un instante los ojos y, de pronto, ¡ya sabe cómo quiere que quede la pared en blanco!

“Lo tengo. Pintaré un arcoíris gigante en la pared. Porque cada vez que veo uno me pone de buen humor. Y debajo dibujaré flores para poderlas pintar con los colores más luminosos. Jiji, el papagayo también tiene que estar porque me recuerda a unas vacaciones en las que vi el pájaro más bonito de mi vida.”

Lizzy está emocionada y completamente feliz con su proyecto del corazón.



¿Me ayudas a colorear los motivos de la pared de mi habitación?

Consejo creativo: ¡En el extra hay pegatinas adecuadas!

¡Participa!

Llamamiento:

Muéstranos cómo de colorida te ha quedado la pared de Lizzy enviándonos una foto con el asunto “La habitación de Lizzy” a redaccion@top-model.biz

Deja que tus padres rellenen y firmen la autorización de la página 50.

Lizzy

MERRY Christmas

Calendarios de Adviento HTM creativos son la forma más bonita de endulzar la espera hasta Navidad. Aquí te explicamos cómo hacerlos tú misma.


QUERIDO BETO:

¡Qué sorpresas nos traes en forma de regalitos! En cada arbolito hay espacio para un pequeño detalle.

Así se hace:




Corta tres triángulos de papel de distintos tamaños. Puedes calcar el modelo en el reverso de la hoja de pegatinas y usarlo como plantilla.



Coloca dos capas de fieltro una sobre otra. Pon encima las plantillas y repasa los contornos a lápiz. Corta las dos capas de fieltro con los triángulos dibujados a la vez.



Monta dos triángulos del mismo tamaño uno sobre otro y sujétalos con alfileres.




Une dos triángulos cosiendo a lo largo de dos lados. Deja un trozo de la base abierto sin coser.



Necesitas:

Fieltro de diferentes colores (para 24 arbolitos), alfileres, papel, aguja de coser e hilo, tijeras, pinzas de tender, palo, cola, lápiz, pegatinas de tu extra

¡Atención!
Si usas objetos cortantes o punzantes, agua caliente o electricidad corre peligro de lesión! Deja que un adulto te ayude.



Coloca regalitos en el interior de los abetos de fieltro por la abertura.



Pega los números de tu extra en las pinzas y cierra con ellas los arbolitos.

Fija los abetos hechos con triángulos a hilos de longitudes distintas y cuélgalos del palo. ¡Listo!



ALGUNAS IDEAS PARA REGALITOS:

1. Coleteros tendencia en juegos de 3 unidades



2. Set creativo HTM para hacer anillos



3. Pulsera brillante con inicial personalizable



4. Pintalabios hidratante en tubo monísimo

5. Gomas de borrar con forma de chulísimos patines



¡LISTO!